

Van Haestrechtcollege

OMO Scholengroep De Langstraat

## Aanmelden ouderavond

Hieronder volgt uitleg over het aanmelden voor de ouderavond:

Stap 1: Inloggen op Magister.


U kunt inloggen op Magister via onze site of door het gebruik van deze link:

<https://delangstraat.magister.net/#/inloggen>

Stap 2: Klik op de knop 'Ouderavond' links in het scherm.

The screenshot displays the Magister mobile application interface. At the top, there is a black header with a user icon and the text 'Magister'. Below this is a blue header for the date 'maandag, 9 januari 2017'. On the left, a dark sidebar menu lists several options: 'Vandaag' (with a home icon), 'Agenda' (with a calendar icon), 'Afwezigheid' (with a checkmark icon), 'Cijferoverzicht' (with a '10' icon), 'Leermiddelen' (with a book icon), and 'Ouderavond' (with a person icon). A green arrow points to the 'Ouderavond' option. The main content area shows a list of lessons for 'Vandaag' with the following details:

Time	Lesson	Action
08:15 - 09:30	1 -	uitval
09:45 - 11:00	2 kc - AKK - VTH1C (k206)	
11:00 - 12:15	3 wi - JNT - VTH1C (k109)	wijziging
12:45 - 14:00	4 lo - FRL - VTH1C (k117)	
14:00 - 15:15	5 tr - OOI - VTH1C (k105)	wijziging



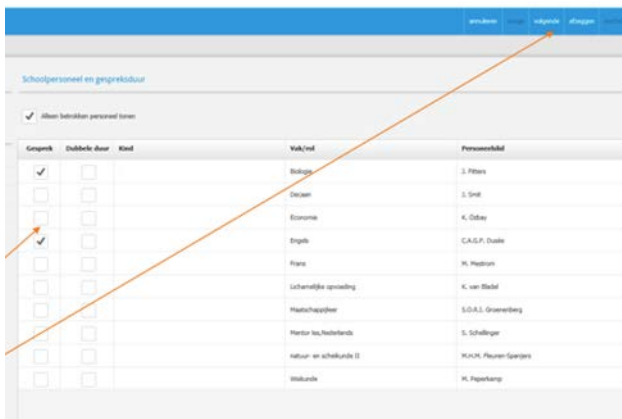
Van Haestrechtcollege


OMO Scholengroep De Langstraat

Stap 3: Selecteer rechts bovenin de optie: 'inschrijven'



Stap 4: Selecteer de mentor van uw zoon/dochter en klik op 'volgende'



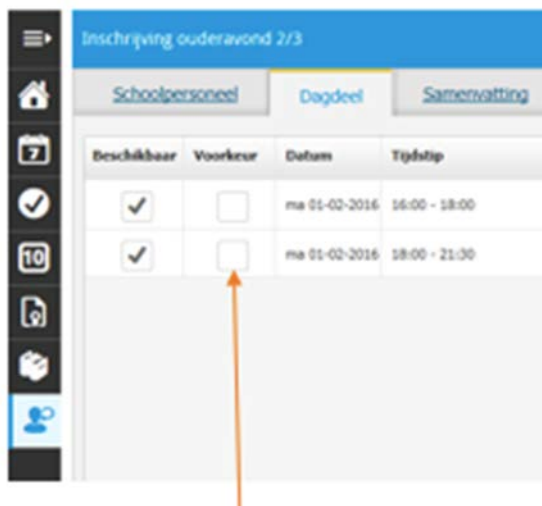


Van Haestrechtcollege

OMO Scholengroep De Langstraat

Stap 5: Selecteer uw voorkeurstijd en klik op 'volgende'

Hierna volgt de samenvatting, klik daarna op de blauwe knop 'inschrijven'



Stap 6: Hierna volgt de samenvatting.

Klik hierna op de blauwe knop 'inschrijven'

